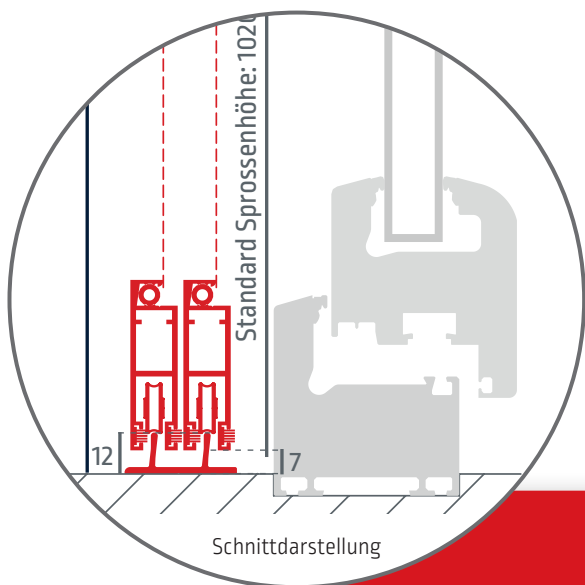


zansara 




Aufmaß- Information

Schiebetür 2-flügelig mit
Einbaurahmen und flacher
Bodenschiene

Albo

4042

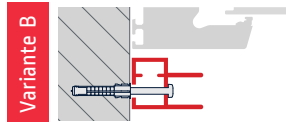


4042

Einbautiefe: 34mm

Bestellmaß:	Berechnung:
Bestellmaß Breite	Lichte Breite - 2mm
Bestellmaß Höhe	Lichte Höhe - 2mm
Hinweis:	Flügel mittig geteilt

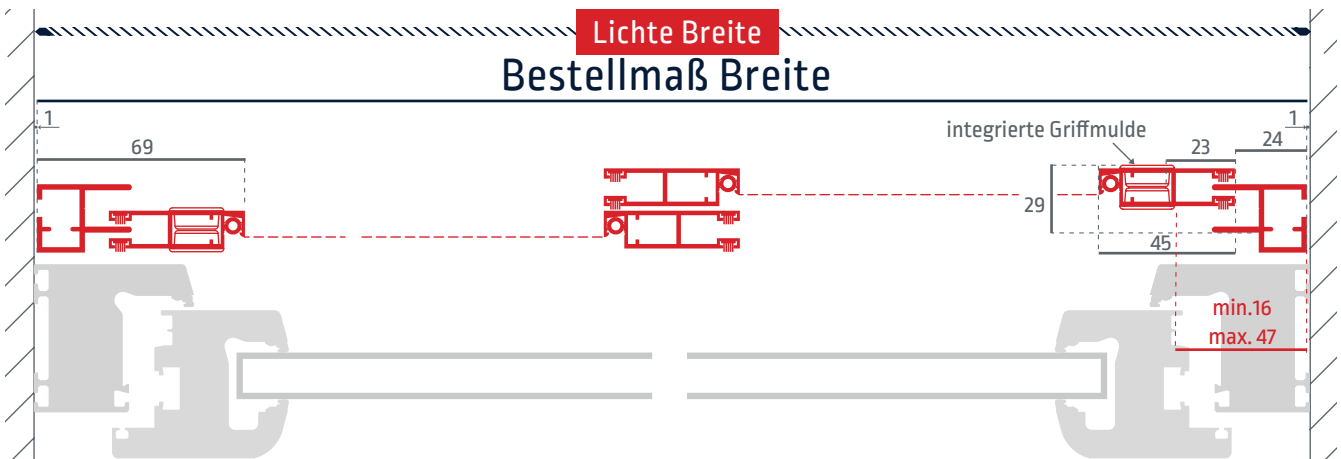

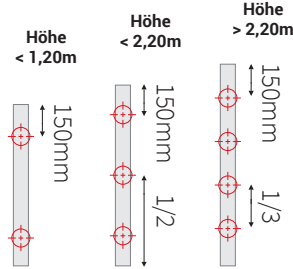
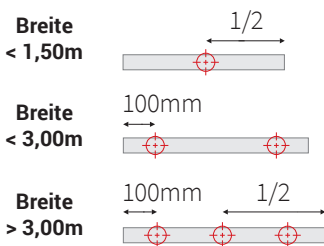
Die Verschraubung empfehlen wir wie folgt:



Die untere Schiene wird verklebt:



Wenn die Bohrungen mitbestellt werden sind diese wie folgt angebracht:



Check

Überprüft: Checkliste:

- Platz zwischen Rollläden und Blendrahmen ausreichend? Falls nicht, Anlage vor Rollläden setzen. Mindestens 34mm.
- Auf störende Fenster Konturen [wie z.B. Wetterschenkel etc.] achten
- Auflagefläche für untere Führungsschiene auf Ebenheit prüfen

Anwendung

Überprüft: Checkliste:

- Montage in die Mauerlaibung zwischen Rollläden und Fensterelement oder vor den Rollläden. Geeignet für viele Einbausituationen. Alternativ kann eine Montage auch im Flächenversatz einer Hebe-Schiebe-Tür erfolgen. Durch die U-Schiene als Bodenführung extrem niedrige Schwelle.

Messmittel

Überprüft: Empfohlene Messmittel:

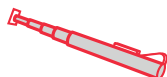


Meterstab



Maßband mit Sichtfenster

für Breite & Höhe




oder Teleskop-
messstab

Was passt zu deinem Insektenschutz?

Zansara Schiebetüren sind die erste Wahl für einen nahezu unsichtbaren Insektenschutz für große Schiebetüren. Zudem sind Schiebeelemente extrem platzsparend, da sie keinen

Schwenkbereich benötigen. Daher eignen Sie sich auch besonders gut für Balkone. Durch den hochwertigen Rollenbeschlag gleitet das Element sanft und leicht über die Führungsschienen.

Gewebe



Klarsicht (Standard)

Farbe:	schwarz
Fäden pro inch ² :	18 x 18
Fadenstärke:	0,22 mm
Offene Siebfläche:	70 %
Maschenweite:	1,4 x 1,4 mm



SuperAir

Farbe:	schwarz
Fäden pro inch ² :	18 x 16
Fadenstärke:	0,18 mm
Offene Siebfläche:	80 %
Maschenweite:	1,4 x 1,6 mm



PetScreen

Farbe:	schwarz
Fäden pro inch ² :	16 x 10
Fadenstärke:	0,60 mm
Offene Siebfläche:	45 %
Maschenweite:	2,5 x 1,6 mm



Pollenschutz

Farbe:	schwarz
Offene Siebfläche:	20 %

Farben




Weiß

Farbe: RAL 9016
Der Großteil der Fensterrahmen sind in hellem Weiß ausgeführt.




Ockerbraun

Farbe: RAL 8001
Für helle Holzfenster wie beispielsweise aus Buche wird gerne die Farbe braun verwendet




Sepiabraun

Farbe: RAL 8014
Bei dunklen Holzfenstern beispielsweise mit der Farbe Nussbaum bietet sich unser Sepiabraun an



Schwarzbraun

Farbe: TON 8077
Bei sehr dunklen Fensterrahmen bietet sich unser Schwarzbraun an.



Anthrazitgrau

Farbe: RAL 7016
Das aktuell häufig vertretene Grau, die Farbe die absolut im Trend liegt.



Silber E6/EV1

Farbe: E6/EV1
Die Oberflächenbearbeitung Eloxal bietet eine funktional versiegelte und dekorative Oberfläche

Griffe



Griffspresse

Standard

Unsere Empfehlung:
Die horizontal angeordnete Sprosse ist flächenbündig und ist innen & außen mit einer Griffmulde ausgestattet. Sprossenhöhe 59mm.



Integrierte Griffmulde

Durch den Einbau in den Profilschenkel nahezu kein Auftrag nach außen. Beidseitige Bedienung möglich.

Führungsschiene



Untere Führungsschiene

Die untere Führungsschiene wird in Silber E6/EV1 ausgeliefert.