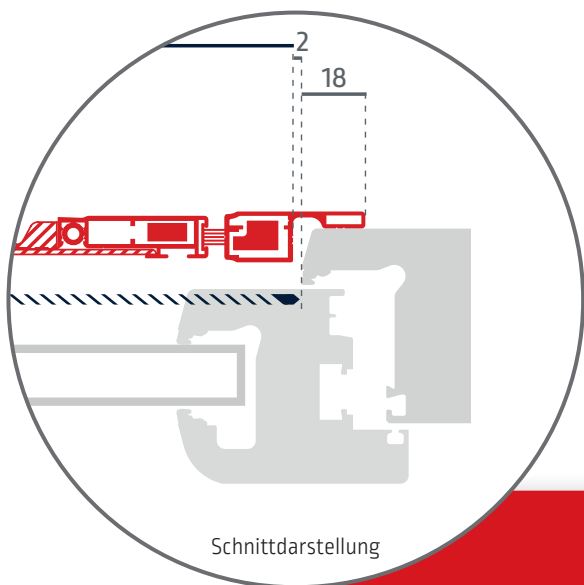


zansara® 




Außmaß- Information

Pendeltür mit Falz für
flächenversetzte Fenster

Maniola

3043

TIPP:
einfache Montage




3043

Einbautiefe: 5/8mm


Bestellmaß:	Berechnung:
Bestellmaß Breite	Lichte Breite - 4mm
Bestellmaß Höhe	Lichte Höhe - 4mm

Bandseite



DIN Links

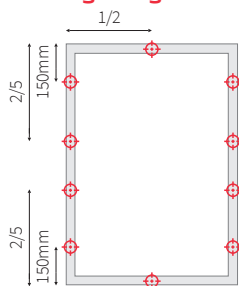
Bandseite



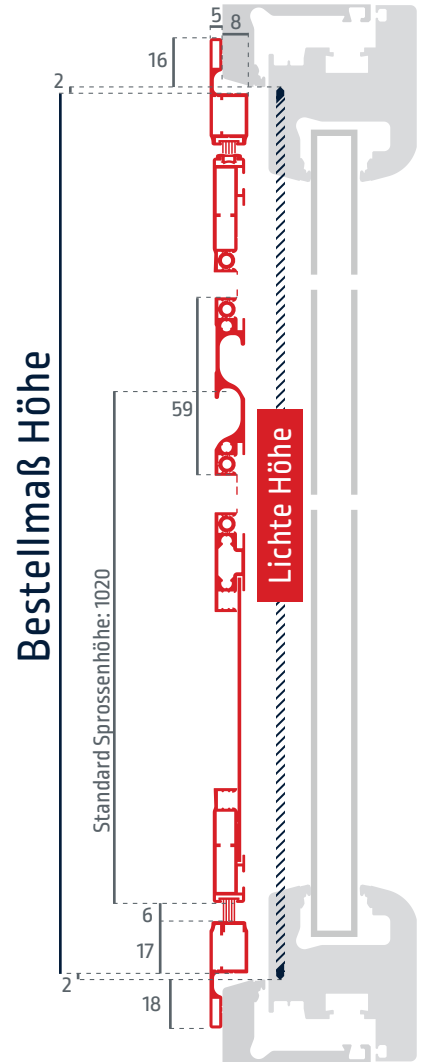
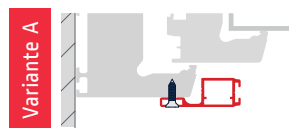
DIN Rechts

DIN Richtung angeben [Links / Rechts]
Ansicht von Außen

Wenn die Bohrungen mitbestellt werden sind diese wie folgt angebracht:



Die Verschraubung empfehlen wir wie folgt:



Bestellmaß Breite



Check

Überprüft: Checkliste:

- Umlaufend genügend Auflagefläche?
- Platz zwischen Rollläden und Blendrahmen ausreichend?
Mindestens 5mm Platz zum Rollo und 8mm zum Fensterfalz?
- Flächenversatz vorhanden, also Rücksprung des Flügels vom Blendrahmen mindestens 8mm
- Auf störende Fensterkonturen [wie z.B. Wetterschenkel, bestehende Griffe etc.] achten
- Keine Störung beim Öffnen nach innen [z.B. Schwelle ist zu hoch etc.]

Anwendung

Überprüft: Checkliste:

- Unsere Empfehlung für flächenversetzte Kunststofffenster. Gleichzeitig sehr gut bei eng anliegender Beschattung [Rollo, Raffstore, Fensterladen] einsetzbar. Durch den Falz ist eine einfache Montage möglich.

Messmittel

Überprüft: Empfohlene Messmittel:

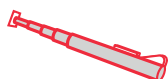


Meterstab



Maßband mit Sichtfenster

für Breite & Höhe




oder Teleskop-
messstab

Was passt zu deinem Insektenschutz?

Eine beidseitig schwingende Zansara Pendeltür ist das Nonplus-ultra an Komfort. Wenn du die Hände voll hast, kannst du sie mit Füßen oder Ellenbogen anstoßen und sie pendelt mal nach innen,


mal nach außen. Das Beste daran: eine Feder und ein Magnet im Rahmen bringen sie sofort wieder sanft in ihre Schließposition.

Gewebe



Klarsicht (Standard)

Farbe:	schwarz
Fäden pro inch ² :	18 x 18
Fadenstärke:	0,22 mm
Offene Siebfläche:	70 %
Maschenweite:	1,4 x 1,4 mm



SuperAir

Farbe:	schwarz
Fäden pro inch ² :	18 x 16
Fadenstärke:	0,18 mm
Offene Siebfläche:	80 %
Maschenweite:	1,4 x 1,6 mm



PetScreen

Farbe:	schwarz
Fäden pro inch ² :	16 x 10
Fadenstärke:	0,60 mm
Offene Siebfläche:	45 %
Maschenweite:	2,5 x 1,6 mm



Pollenschutz

Farbe:	schwarz
Offene Siebfläche:	20 %

Farben




Weiß

Farbe: RAL 9016
Der Großteil der Fensterrahmen sind in hellem Weiß ausgeführt.




Ockerbraun

Farbe: RAL 8001
Für helle Holzfenster wie beispielsweise aus Buche wird gerne die Farbe braun verwendet




Sepiabraun

Farbe: RAL 8014
Bei dunklen Holzfenstern beispielsweise mit der Farbe Nussbaum bietet sich unser Sepiabraun an



Schwarzbraun

Farbe: TON 8077
Bei sehr dunklen Fensterrahmen bietet sich unser Schwarzbraun an.



Anthrazitgrau

Farbe: RAL 7016
Das aktuell häufig vertretene Grau, die Farbe die absolut im Trend liegt.



Silber E6/EV1

Farbe: E6/EV1
Die Oberflächenbearbeitung Eloxal bietet eine funktional versiegelte und dekorative Oberfläche

Griffe



Griffsprosse

Standard

Unsere Empfehlung:
Die horizontal angeordnete Sprosse ist flächenbündig und ist innen & außen mit einer Griffmulde ausgestattet. Sprossenhöhe 59mm.



Schalengriff

Die Griffschale wird in Kombination mit unserer schmalen Sprosse für Drehtüren verbaut. Der Griff ist äußerst dezent und beidseitig bedienbar. Sprossenhöhe 33mm.



Klappgriff

Bietet maximalen Handlingskomfort. Der Griff schließt bei herabfahrenden Rollo im Notfall von selbst. Sprossenhöhe 33mm.