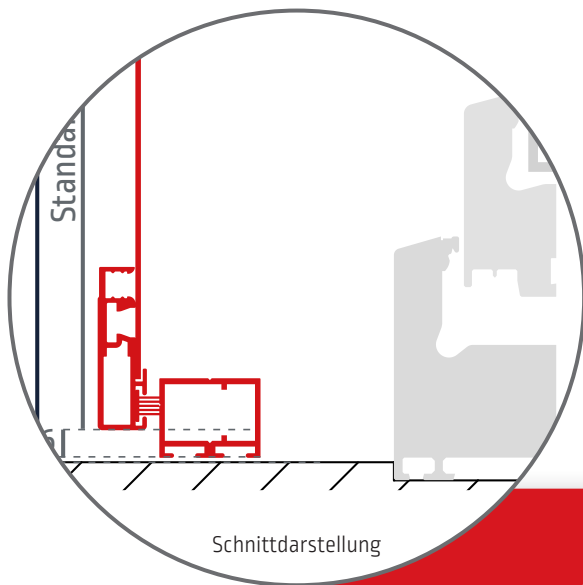


zansara 



Aufmaß- Information

Extra starker Einbaurahmen
für Montage im Mauerwerk
odervor der Rolloführung

Aporia

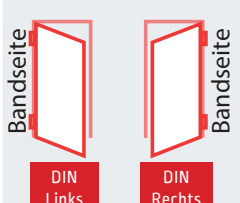
2042



2042

Einbautiefe: 36 mm

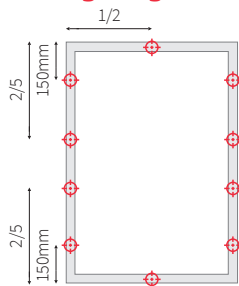
Bestellmaß:	Berechnung:
Bestellmaß Breite	Lichte Breite - 2mm
Bestellmaß Höhe	Lichte Höhe - 2mm



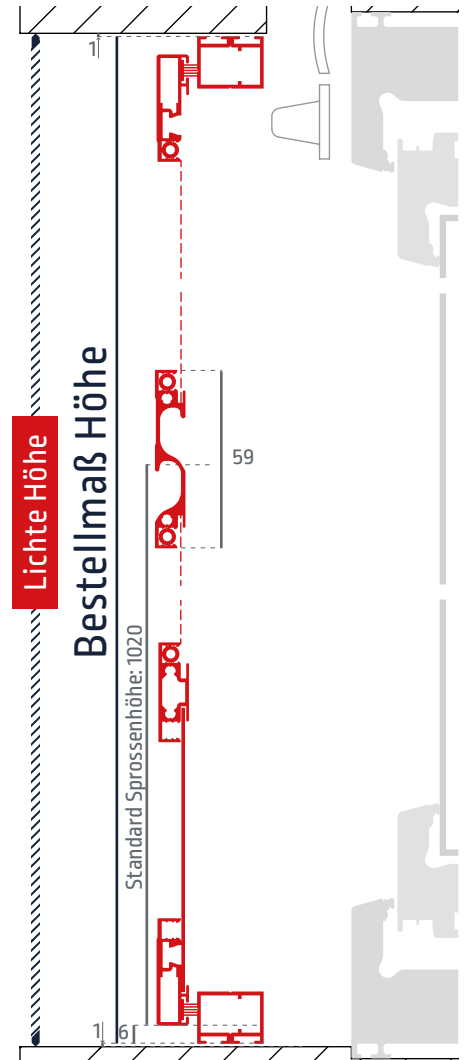
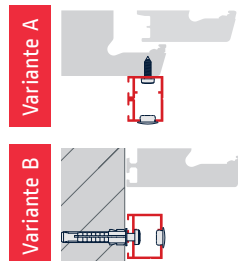
DIN Links **DIN Rechts**

DIN Richtung angeben [Links / Rechts]
Ansicht von Außen

Wenn die Bohrungen mitbestellt werden sind diese wie folgt angebracht:



Die Verschraubung empfehlen wir wie folgt:



Check

Überprüft: Checkliste:

- Auf störende Fensterkonturen (wie z.B. Wetterschenkel, bestehende Griffe etc.) achten

Bei Verschraubung Variante A

- Umlaufend genügend Auflagefläche?

- Platz zwischen Rollläden und Blendrahmen ausreichend?
Mindestens 36mm Einbautiefe vorhanden?

Bei Verschraubung Variante B

- Bei Montage vor dem Rollladen auf Rollostopper achten

- Genügend verbleibende Laibungstiefe bei seitlicher Befestigung?

Anwendung

Überprüft: Checkliste:

- Für sämtliche Türarten geeignet. Wahlweise Montage zwischen Rollläden & Fenstern oder auch vor dem Rollladen möglich.

Messmittel

Überprüft: Empfohlene Messmittel:

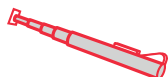


Meterstab



Maßband mit Sichtfenster

für Breite & Höhe und Auflagefläche




oder Teleskopmessstab

Was passt zu deinem Insektenschutz?

Zansara Drehtüren lassen sich nach außen öffnen. Sie sind zudem ungemein stabil und bieten dank ihres modernen, hochwertigen Designs auch was fürs Auge.

Makellos beschichtete Oberflächen für Rahmen und Beschläge, durchdachte Lösungen für Griffe und Schließmechanismus sowie extrem durchsichtige Gewebe lassen den Gedanken an ein Fliegengitter vergessen.

Gewebe



Klarsicht (Standard)

Farbe:	schwarz
Fäden pro inch ² :	18 x 18
Fadenstärke:	0,22 mm
Offene Siebfläche:	70 %
Maschenweite:	1,4 x 1,4 mm




SuperAir

Farbe:	schwarz
Fäden pro inch ² :	18 x 16
Fadenstärke:	0,18 mm
Offene Siebfläche:	80 %
Maschenweite:	1,4 x 1,6 mm



PetScreen

Farbe:	schwarz
Fäden pro inch ² :	16 x 10
Fadenstärke:	0,60 mm
Offene Siebfläche:	45 %
Maschenweite:	2,5 x 1,6 mm



Pollenschutz

Farbe:	schwarz
Offene Siebfläche:	20 %

Farben




Weiß

Farbe: RAL 9016
Der Großteil der Fensterrahmen sind in hellem Weiß ausgeführt.




Ockerbraun

Farbe: RAL 8001
Für helle Holzfenster wie beispielsweise aus Buche wird gerne die Farbe braun verwendet




Sepiabraun

Farbe: RAL 8014
Bei dunklen Holzfenstern beispielsweise mit der Farbe Nussbaum bietet sich unser Sepiabraun an



Schwarzbraun

Farbe: TON 8077
Bei sehr dunklen Fensterrahmen bietet sich unser Schwarzbraun an.



Anthrazitgrau

Farbe: RAL 7016
Das aktuell häufig vertretene Grau, die Farbe die absolut im Trend liegt.



Silber E6/EV1

Farbe: E6/EV1
Die Oberflächenbearbeitung Eloxal bietet eine funktional versiegelte und dekorative Oberfläche

Griffe



Griffsprosse

Standard

Unsere Empfehlung:
Die horizontal angeordnete Sprosse ist flächenbündig und ist innen & außen mit einer Griffmulde ausgestattet. Sprossenhöhe 59mm.



Schalengriff

Die Griffschale wird in Kombination mit unserer schmalen Sprosse für Drehtüren verbaut. Der Griff ist äußerst dezent und beidseitig bedienbar. Sprossenhöhe 33mm.



Klappgriff

Bietet maximalen Handlungscomfort. Der Griff schließt bei herabfahrenden Rollo im Notfall von selbst. Sprossenhöhe 33mm.