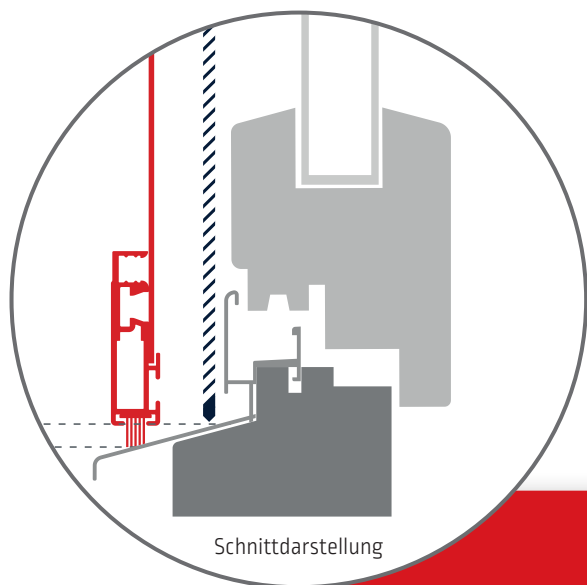


zansara® 




Schnittdarstellung

# Aufmaß- Information

Drehtür Abdichtung  
unten mit Bürste

Diamina

2022




2022

Einbautiefe: 14mm


Bestellmaß:	Berechnung:
Bestellmaß Breite	Lichte Breite + 34mm
Bestellmaß Höhe	Lichte Höhe + 9mm

Bandseite



DIN Links

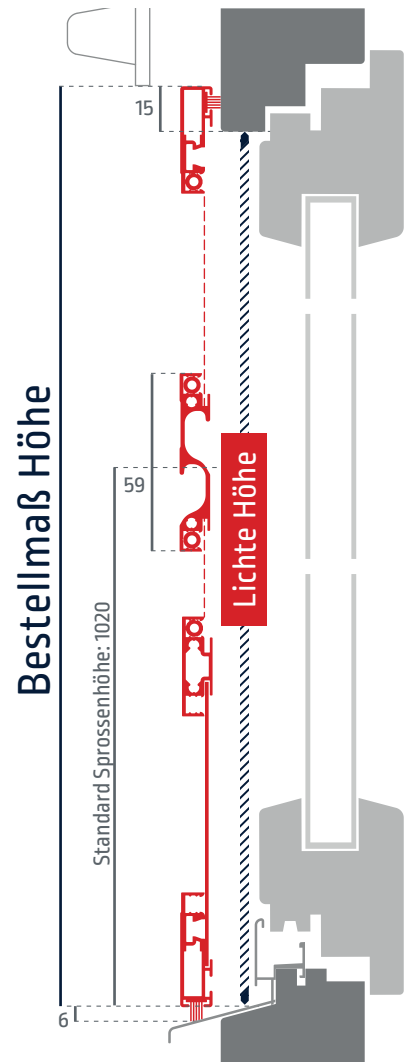
Bandseite



DIN Rechts

DIN Richtung angeben [ Links / Rechts ]  
Ansicht von Außen

**TIPP:** Sollte genügend Platz vorhanden sein, kann die Zugabe zu den Lichten-Maßen größer ausfallen. Maximale Zugabe +70mm [ für Breite oder Höhe ]



## Check

Überprüft: Checkliste:

- Umlaufend genügend Auflagefläche?
- Platz zwischen Rollläden und Blendrahmen ausreichend?  
Mindestens 14mm
- Zusätzliche Luft im Bereich des Scharniers zu öffnen vorhanden?
- Auf störende Fensterkonturen ( wie z.B. Wetterschenkel, bestehende Griffe, überstehenden Schrauben von Rollostopper etc.) achten
- Eventuell herausstehende Markise, die zu einer Kollision führen könnte?

## Anwendung

Überprüft: Checkliste:

- Für Einbausituationen mit notwendiger Abdichtung zum Boden, z.B. barrierefreie Türen oder für Holzfenster mit vorstehender Regenschiene.

## Messmittel

Überprüft: Empfohlene Messmittel:

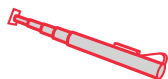


Meterstab



Maßband mit Sichtfenster

für Breite & Höhe




oder Teleskop-  
messstab

## Was passt zu deinem Insektenschutz?

Zansara Drehtüren lassen sich nach außen öffnen. Sie sind zudem ungemein stabil und bieten dank ihres modernen, hochwertigen Designs auch was fürs Auge.


Makellos beschichtete Oberflächen für Rahmen und Beschläge, durchdachte Lösungen für Griffe und Schließmechanismus sowie extrem durchsichtige Gewebe lassen den Gedanken an ein Fliegengitter vergessen.

## Gewebe



**Klarsicht (Standard)**

Farbe:	schwarz
Fäden pro inch <sup>2</sup> :	18 x 18
Fadenstärke:	0,22 mm
Offene Siebfläche:	70 %
Maschenweite:	1,4 x 1,4 mm



**SuperAir**

Farbe:	schwarz
Fäden pro inch <sup>2</sup> :	18 x 16
Fadenstärke:	0,18 mm
Offene Siebfläche:	80 %
Maschenweite:	1,4 x 1,6 mm



**PetScreen**

Farbe:	schwarz
Fäden pro inch <sup>2</sup> :	16 x 10
Fadenstärke:	0,60 mm
Offene Siebfläche:	45 %
Maschenweite:	2,5 x 1,6 mm



**Pollenschutz**

Farbe:	schwarz
Offene Siebfläche:	20 %

## Farben




**Weiß**

Farbe: RAL 9016  
Der Großteil der Fensterrahmen sind in hellem Weiß ausgeführt.




**Ockerbraun**

Farbe: RAL 8001  
Für helle Holzfenster wie beispielsweise aus Buche wird gerne die Farbe braun verwendet




**Sepiabraun**

Farbe: RAL 8014  
Bei dunklen Holzfenstern beispielsweise mit der Farbe Nussbaum bietet sich unser Sepiabraun an



**Schwarzbraun**

Farbe: TON 8077  
Bei sehr dunklen Fensterrahmen bietet sich unser Schwarzbraun an.



**Anthrazitgrau**

Farbe: RAL 7016  
Das aktuell häufig vertretene Grau, die Farbe die absolut im Trend liegt.



**Silber E6/EV1**

Farbe: E6/EV1  
Die Oberflächenbearbeitung Eloxal bietet eine funktional versiegelte und dekorative Oberfläche

## Griffe



**Griffsprosse**

**Standard**

Unsere Empfehlung:  
Die horizontal angeordnete Sprosse ist flächenbündig und ist innen & außen mit einer Griffmulde ausgestattet. Sprossenhöhe 59mm.



**Schalengriff**

Die Griffschale wird in Kombination mit unserer schmalen Sprosse für Drehtüren verbaut. Der Griff ist äußerst dezent und beidseitig bedienbar. Sprossenhöhe 33mm.



**Klappgriff**

Bietet maximalen Handlingscomfort. Der Griff schließt bei herabfahrenden Rollo im Notfall von selbst. Sprossenhöhe 33mm.