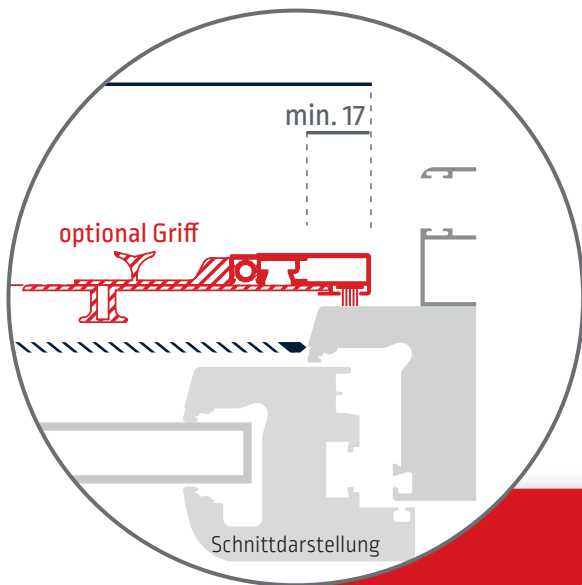


zansara® 




Aufmaß- Information

Drehtür umlaufend
flächig aufliegend

Colias

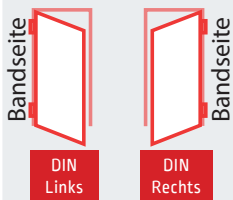
2021



2021

Einbautiefe: 14mm

Bestellmaß:	Berechnung:
Bestellmaß Breite	Lichte Breite + 34mm
Bestellmaß Höhe	Lichte Höhe + 30mm

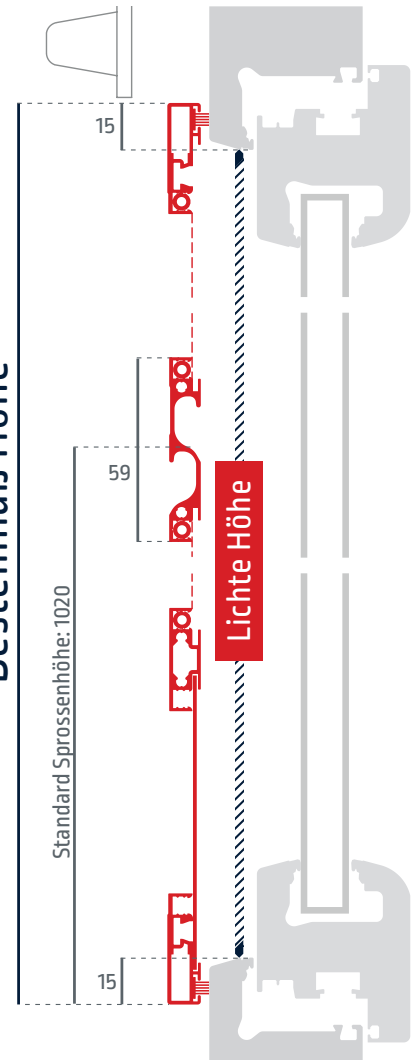


DIN Richtung angeben [Links / Rechts]
Ansicht von Außen

TIPP:

Sollte genügend Platz vorhanden sein, kann die Zugabe zu den Lichten-Maßen größer ausfallen. Maximale Zugabe + 70mm [für Breite oder Höhe]

Bestellmaß Höhe



Bestellmaß Breite



Check

Überprüft: Checkliste:

- Umlaufend genügend Auflagefläche?
- Platz zwischen Rollläden und Blendrahmen ausreichend?
Mindestens 14mm
- Zusätzliche Luft im Bereich des Scharniers zu öffnen vorhanden?
- Auf störende Fensterkonturen (wie z.B. Wetterschenkel, bestehende Griffe, überstehenden Schrauben von Rollostopper etc.) achten
- Eventuell herausstehende Markise, die zu einer Kollision führen könnte?

Anwendung

Überprüft: Checkliste:

- Die meistverwendete Drehtür. Geeignet für viele Fensterarten: z.B. Kunststoff- oder Aluminiumfenster

Messmittel

Überprüft: Empfohlene Messmittel:

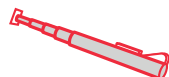


Meterstab



Maßband mit
Sichtfenster

für Breite & Höhe




oder Teleskop-
messstab

Was passt zu deinem Insektenschutz?

Zansara Drehtüren lassen sich nach außen öffnen. Sie sind zudem ungemein stabil und bieten dank ihres modernen, hochwertigen Designs auch was fürs Auge.


Makellos beschichtete Oberflächen für Rahmen und Beschläge, durchdachte Lösungen für Griffe und Schließmechanismus sowie extrem durchsichtige Gewebe lassen den Gedanken an ein Fliegengitter vergessen.

Gewebe



Klarsicht (Standard)

Farbe:	schwarz
Fäden pro inch ² :	18 x 18
Fadenstärke:	0,22 mm
Offene Siebfläche:	70 %
Maschenweite:	1,4 x 1,4 mm



SuperAir

Farbe:	schwarz
Fäden pro inch ² :	18 x 16
Fadenstärke:	0,18 mm
Offene Siebfläche:	80 %
Maschenweite:	1,4 x 1,6 mm



PetScreen

Farbe:	schwarz
Fäden pro inch ² :	16 x 10
Fadenstärke:	0,60 mm
Offene Siebfläche:	45 %
Maschenweite:	2,5 x 1,6 mm



Pollenschutz

Farbe:	schwarz
Offene Siebfläche:	20 %

Farben




Weiß

Farbe: RAL 9016
Der Großteil der Fensterrahmen sind in hellem Weiß ausgeführt.




Ockerbraun

Farbe: RAL 8001
Für helle Holzfenster wie beispielsweise aus Buche wird gerne die Farbe braun verwendet




Sepiabraun

Farbe: RAL 8014
Bei dunklen Holzfenstern beispielsweise mit der Farbe Nussbaum bietet sich unser Sepiabraun an



Schwarzbraun

Farbe: TON 8077
Bei sehr dunklen Fensterrahmen bietet sich unser Schwarzbraun an.



Anthrazitgrau

Farbe: RAL 7016
Das aktuell häufig vertretene Grau, die Farbe die absolut im Trend liegt.



Silber E6/EV1

Farbe: E6/EV1
Die Oberflächenbearbeitung Eloxal bietet eine funktional versiegelte und dekorative Oberfläche

Griffe



Griffsprosse

Standard

Unsere Empfehlung:
Die horizontal angeordnete Sprosse ist flächenbündig und ist innen & außen mit einer Griffmulde ausgestattet. Sprossenhöhe 59mm.



Schalengriff

Die Griffschale wird in Kombination mit unserer schmalen Sprosse für Drehtüren verbaut. Der Griff ist äußerst dezent und beidseitig bedienbar. Sprossenhöhe 33mm.



Klappgriff

Bietet maximalen Handlingscomfort. Der Griff schließt bei herabfahrenden Rollo im Notfall von selbst. Sprossenhöhe 33mm.